

01

02

Technical analysis  
SUCCESS

03



 [FACEBOOK.COM/MIRAGEBROKERAGE2](https://www.facebook.com/miragebrokerage2)  
 [TWITTER.COM/MIRAGEBROKERGE1](https://www.twitter.com/miragebrokerage1)  
 01000035159 / 01000035157

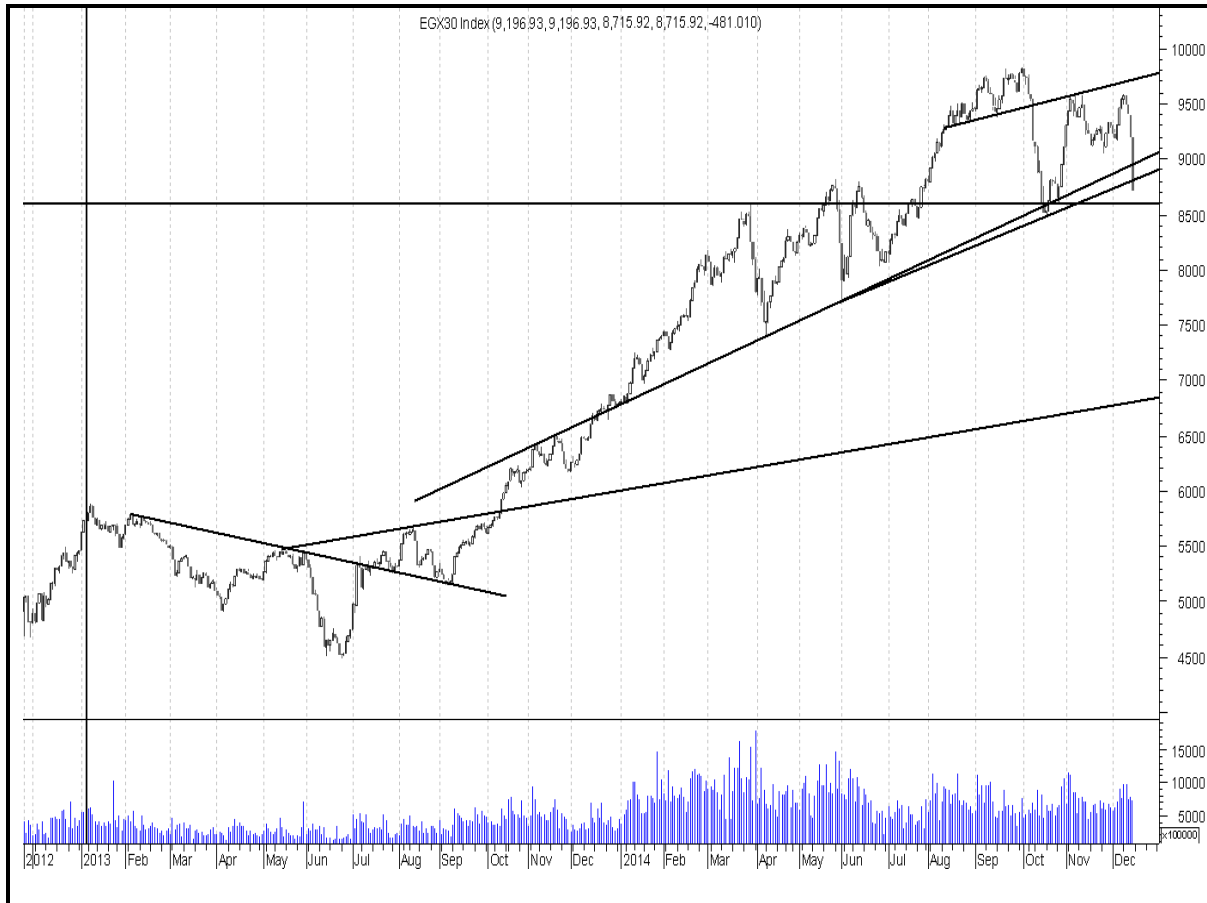
  
 سوق الأوراق المالية  
 للتداول

  
 Mirage  
 Securities Brokerage



**EGX30**

مقاومة		دعم		قيمة المؤشر			التداول		
مقاومة ٢	مقاومة ١	دعم ٢	دعم ١	نسبة التغير	إغلاق	أدنى	أعلى	حجم التداول بالاسهم	قيمة التداول بالجنيه
٩١٠٠	٨٩٠٠	٨٣٨٠	٨٦٠٠	٥,٢٣%	٨٧١٥,٩٢	٨٧١٥,٩٢	٩١٩٦,٩٣	٢٥٤,٨٠٢,٩٢٨	٧٣١ مليون

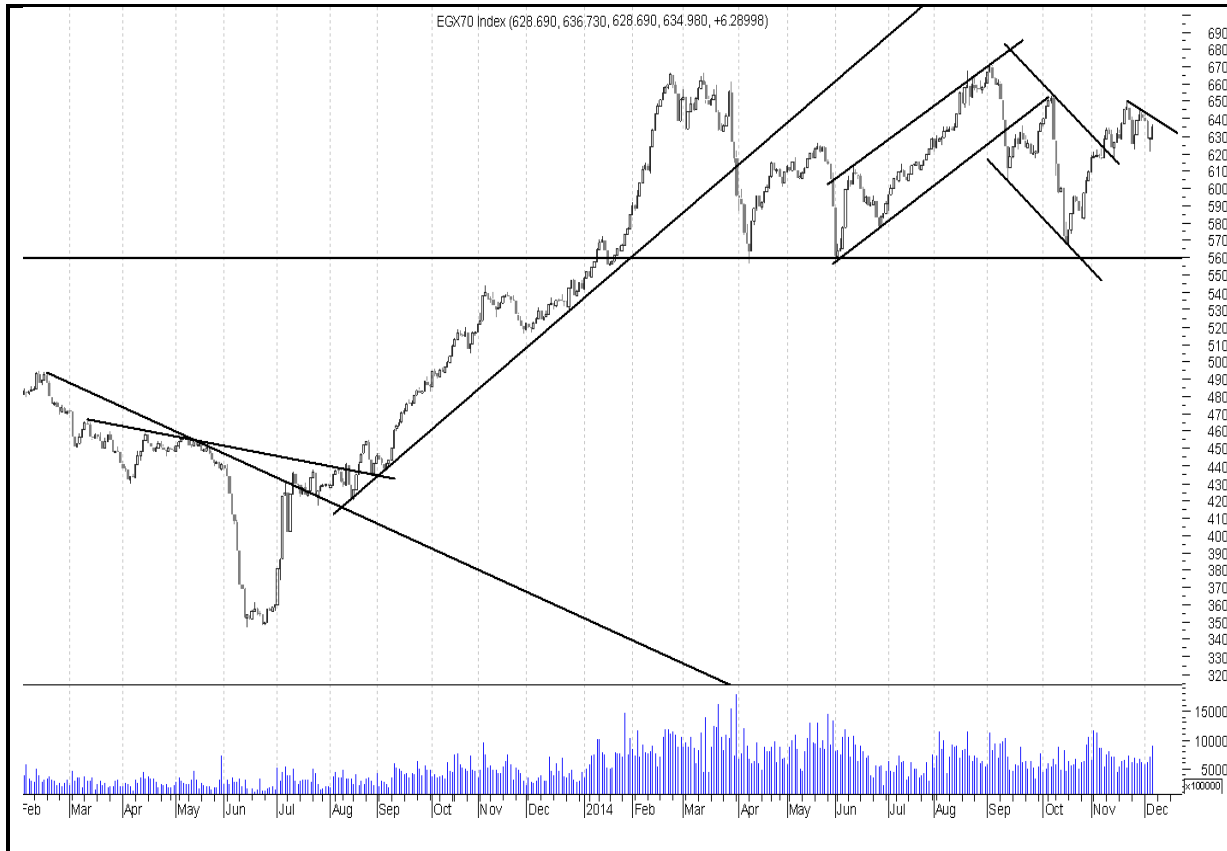


ملخص حالة الاتجاه		
المتوقع	حالة الاتجاه	الاتجاه
عرضي	عرضي	اتجاه متوسط المدى
هابط	هابط	اتجاه قصير المدى
التعليق على المؤشر جلسة امس		
انخفض المؤشر بشكل حاد من بداية الجلسة الى نهايتها ليغلق عند ادنى سعر وسط احجام وقيم تداولات مرتفعة .		
السيناريو المتوقع على المدى القصير		
استمر الاداء السلبي في المؤشر الرئيسي كاسرا مستويات ٩٠٠٠ والذي يعتبر من اسوء السيناريوهات على الاطلاق .		
يجد المؤشر مستويات دعم فرعية عند ٨٥٥٠ - ٨٦٠٠ ربما تعمل على ايقاف الهبوط لفترة محددة من الوقت لاعادة اختبار مستويات ٨٩٠٠ مرة اخرى . اي ارتفاع في المؤشر سوف يعقبه هبوط مرة اخرى الفترة القادمة . مستويات ٨٥٥٠ ومنها الى ٨٢٠٠ اصبحت هدف قادم في المؤشر .		

التنبية بإخلاء المسؤولية : هذا التقرير مبني على أسس التحليل الفني و المعلومات الواردة فيه يتم الحصول عليها من مصادر معروفة نعتقد في صحتها و هذا التقرير لا يعتبر توصية بالبيع والشراء إنما هو مجرد استشارة فنية والمستثمر يملك حرية البيع والشراء طبقا لقراره الاستثماري الخاص به .

**EGX70**

مقاومة		دعم		قيمة المؤشر			التداول		
مقاومة ٢	مقاومة ١	دعم ٢	دعم ١	نسبة التغير	اغلق	ادنى	اعلى	حجم التداول بالاسهم	قيمة التداول بالجنيه
٦٢٥	٦٠٥	٥٤٥	٥٧٠	٥,٢٦%	٥٨٠,٨٦	٥٨٠,٨٥	٦١٢,٩٥	٢٥٤,٨٠٢,٩٢٨	٧٣١ مليون



ملخص حالة الاتجاه		
المتوقع	حالة الاتجاه	الاتجاه
عرضي	عرضي	اتجاه متوسط المدى
هابط	عرضي	اتجاه قصير المدى
<b>التعليق على المؤشر جلسة امس</b>		
انخفض المؤشر بشكل حاد من بداية الجلسة الى نهايتها ليغلق عند ادنى سعر وسط احجام وقيم تداولات مرتفعة .		
<b>السيناريو المتوقع على المدى القصير</b>		
استمر الاداء السلبي متوافقا مع المؤشر الرئيسي . كسر مستويات ٦٠٥ كان سلبي الى حد كبير . يجد المؤشر مستويات دعم فرعية عند مستويات ٥٧٠ قد تعمل على ايقاف الهبوط لفترة محدودة . اصبحت مستويات ٦٠٠ - ٦٠٥ مستويات مقاومة صعبة الاختراق في الوقت الحالي . مستويات ٥٤٥ اصبحت هدف قادم في الطريق		

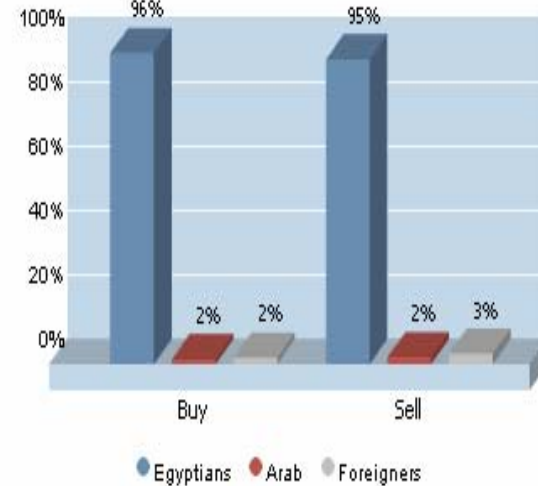
التنبية بإخلاء المسؤولية : هذا التقرير مبني على أسس التحليل الفني و المعلومات الواردة فيه يتم الحصول عليها من مصادر معروفة نعتقد في صحتها و هذا التقرير لا يعتبر توصية بالبيع والشراء إنما هو مجرد استشارة فنية والمستثمر يملك حرية البيع والشراء طبقا لقراره الاستثماري الخاص به .

الاسهم الاكثر نشاطا من حيث احجام التداولات		
نسبة التغير %	حجم التداول	السهم
8.82%	١٠٦,٦٦٤,١٤٤	اوراسكوم للاتصالات
8.66%	٥٢,٣٦٢,٧٢٠	عامر جروب
9.90%	١١,٧٩٥,٥٩٦	القلعة
8.73%	١٠,٥٩٥,٤١٦	المصرية للمنتجات
9.83%	٧,٢٩٨,٥٠٠	بالم هيلز

تعاملات المستثمرين

١٤:١٥:٤٩ ٢٠١٤/١٢/١٤

الصافي	بيع	شراء	
٤٣,٩٢٠,٦٠١,٨	٢,١٩٨,٦٣٣,١٣٣,٣	٢,٢٤٢,٥٥٣,٧٣٥,١	المصريين
١٤,٨٤١,٣٤٢,٥-	٥٠,٦٨٣,٧٥٠,٩	٣٥,٨٤٢,٤٠٨,٤	العرب
٢٩,٠٧٩,٢٥٩,٣-	٧٥,١٧٠,٧٨٣,٩	٤٦,٠٩١,٥٢٤,٦	الأجانب



الرسوميات السائبة التاريخية لتعاملات المستثمرين

التنبيه بإخلاء المسؤولية : هذا التقرير مبني على أسس التحليل الفني و المعلومات الواردة فيه يتم الحصول عليها من مصادر معروفة نعتقد في صحتها و هذا التقرير لا يعتبر توصية بالبيع والشراء إنما هو مجرد استشارة فنية والمستثمر يملك حرية البيع والشراء طبقا لقراره الاستثماري الخاص به .

### الاسهم الاقل مخاطرة

المسهم	سعر الشراء الاول	دعم "متغير"	مقاومة "متغير"	الهدف	نسبة الربح	التعليق
المصرية للاتصالات	١٣,٢٥	١٢	١٤,٤٠	١٥,٥٠	٢٠%	شراء أمن عند مستويات الدعم
القلعة	٣,١٠	٢,٧٠	٣,٥٠	٣,٩٠	٣٠%	شراء أمن عند مستويات الدعم
القتاه للتوكيلات الملاحيه	٩,٣٠	٨,٣٠	١٠,٠٠	١٤,٠٠	٤٥%	السهم الان في افضل مناطق شراءه ( نظرلقرب مستوي وقف الخسائر عند ٩,٢٠ )

### توصيات شراء وبيع في ذات الجلسة T+0

السهم	سعر الشراء	سعر البيع	نسبة مخاطرة اليوم	ملحوظة*
عامر	١,١٤	١,١٨		٨٠ - ٩٠ % عالي الخطورة جدا لا ينصح به
بالم هيلز	٣,٧٠	٣,٩٠		
مدينة نصر	٢٨,٠٠	٢٩		٦٠ - ٧٩ % اعلى من المتوسط ومن الممكن المغامرة به
بايونيرز	١٢,٠٠	١٢,٦٠		
جلوبال تليكوم	٣,٦٠	٣,٨٠	٥٧%	٤٠ - ٥٩ % متوسط الخطورة ونسبة الربح موجودة
مصر الجديدة	٥٣,٩٠	٥٥,٢٥		
اوراسكوم للاعلام	١,٢٠	١,٢٨		
السادس من اكتوبر	١٤,٢٠	١٤,٨٠		
المصرية للمنتجات	١,١٢	١,٢١		

التنبية باخلاء المسئولية : هذا التقرير مبني على أسس التحليل الفني و المعلومات الواردة فيه يتم الحصول عليها من مصادر معروفة نعتقد في صحتها و هذا التقرير لا يعتبر توصيه بالبيع والشراء إنما هو مجرد استشارة فنية والمستثمر يملك حرية البيع والشراء طبقا لقراره الاستثماري الخاص به .



### تحليل لاهم الاسهم

ايقاف خسائر	هدف	مقاومة	دعم
٠,٩٩	١,١٧	١,١٠	١,٠٣

شهد السهم موجة تصحيح عنيفة أدى الى كسر مستوى القاع السابق وسط ارتفاع ملحوظ بقيم التداولات .

لذلك يجب مراقبة السهم جيدا و الاتجاه للمتاجره بالتخفيف عند المقاومات واعادة الشراء بالقرب من الدعم و تفعيل نقطة وقف الخسائر .



ايقاف خسائر	هدف	مقاومة	دعم
٢,٩٣	٣,٢٩	٣,٠٩	٢,٩٣

شهد السهم موجة جني الأرباح عنيفه أدت الى كسر منطقة قاع جوهري .

لذلك ينصح بتفعيل نقاط إيقاف الخسائر ومراقبة السهم جيدا أحيان ظهور اشارات إيجابية ،



التنبيه باخلاء المسؤولية : هذا التقرير مبني على أسس التحليل الفني و المعلومات الواردة فيه يتم الحصول عليها من مصادر معروفة نعتقد في صحتها و هذا التقرير لا يعتبر توصيه بالبيع والشراء إنما هو مجرد استشارة فنية والمستثمر يملك حرية البيع والشراء طبقا لقراره الاستثماري الخاص به .

### توصيات قصيرة الاجل

السهم	آخر سعر	اعلى	ادنى	دعم	مقاومة	هدف	توصية	تعليق	وقف الخسارة	نسبة الربح
طلعت مصطفى	٩,٦٩	١٠,٢٤	٩,٦٠	٩,٣٠	١٠	٩	شراء	شراء اجزاء عند الدعوم	١٠	٥%
بايونيرز	١٢,٥٧	١٣,٣٠	١٢,٢٣	١٢,٠٠	١٣,٣٠	١١,٢٠	تخفيف	تخفيف مراكز عند المقاومات	١٣,٣٠	٣,١٨%
اوراسكوم للاعلام	١,٢٤	١,٣٣	١,٢٣	١,٢٠	١,٣٠	١,٣٣	تخفيف	تخفيف مراكز عند المقاومات	١,٣٢	٢,٢٨%
مصر الجديدة للاسكان	٥٣,٩٧	٥٧,٩٥	٥٣,٥٠	٥١,٥٠	٥٥,٣٠	٥٧	تخفيف	تخفيف مراكز عند المقاومات	٥٢	٢,٣٢%
مدينة نصر	٢٨,٥٣	٢٨,٥٣	٣١,٠٠	٢٧,٥٠	٢٩,٠٠	٢٩,٥٠	تخفيف	تخفيف مراكز عند المقاومات	٢٩,٥٠	٣,٩٨%
المجموعة المالية هيرمس	١٦,٢٣	١٧,٢٥	١٦,١٠	١٥,٧٠	١٧	١٧,٢٥	تخفيف	تخفيف مراكز عند المقاومات	١٥,٧٠	٣,٣١%
شيني	٥,٧٧	٦,٣٤	٥,٧٧	٥,٠٠	٦,٥٠	٥	تخفيف	تخفيف مراكز عند المقاومات	٦,٥٠	٣,٢١%

التنبيه بإخلاء المسؤولية : هذا التقرير مبني على أسس التحليل الفني و المعلومات الواردة فيه يتم الحصول عليها من مصادر معروفة نعتقد في صحتها و هذا التقرير لا يعتبر توصية بالبيع والشراء إنما هو مجرد استشارة فنية والمستثمر يملك حرية البيع والشراء طبقا لقراره الاستثماري الخاص به .

### محفظة استثمارية طويلة الاجل

السهم	نسبة السهم من المحفظة	سعر الشراء	سعر التقييم	نسبة ربح / خسارة	اتجاه متوسط الاجل	هدف

بداية المحفظة :

هدف المحفظة الاستثمارية : (ثم غلق المحفظة الاستثمارية بناء على توصية مدير الاستثمار بتاريخ ١ / ١٠ / ٢٠١٤)

### تقييم المحفظة الاستثمارية طويلة الاجل

المقارنة	القيمة بتاريخ	القيمة بتاريخ	نسبة الربح %
المؤشر			
المحفظة			

**prepared by:**

Ahmed Mohammed Thabet  
Mona Moustafa  
Islam Fathy  
Mustafaa Ra'fat

Head ahmed.thabet@miragebrokerage.net  
zeinab.mostafa@miragebrokerage.net  
islam.fathi@miragebrokerage.net  
mustafa@miragebrokerage.net

التنبيه بإخلاء المسؤولية : هذا التقرير مبني على أسس التحليل الفني و المعلومات الواردة فيه يتم الحصول عليها من مصادر معروفة نعتقد في صحتها و هذا التقرير لا يعتبر توصيه بالبيع والشراء إنما هو مجرد استشارة فنية والمستثمر يملك حرية البيع والشراء طبقا لقراره الاستثماري الخاص به .



01

02

Technical analysis  
SUCCESS

03



 [FACEBOOK.COM/MIRAGEBROKERAGE2](https://www.facebook.com/miragebrokerage2)  
 [TWITTER.COM/MIRAGEBROKERGE1](https://www.twitter.com/miragebrokerage1)  
 **01000035159 / 01000035157**

ميراج  
لتداول الأوراق المالية

